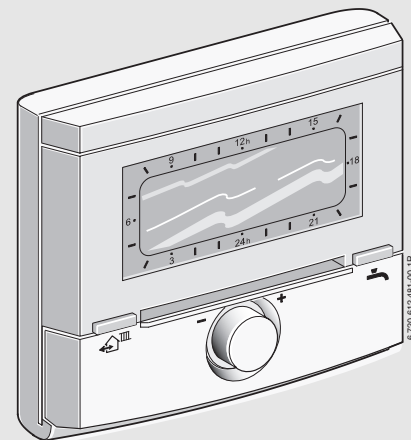


Daune prin eroare de operare!

Erorile de utilizare pot duce la vătămări corporale și/sau pagube materiale.

- ▶ Asigurați-vă că aceste accesorii nu sunt operate sau nu sunt utilizate în activități de joacă de către copii fără supraveghere.
- ▶ Asigurați-vă că au acces numai persoanele care sunt în măsură să utilizeze aceste accesorii în mod adecvat.



Robert Bosch S.R.L.
Departamentul Termotehnică
Str. Horia Măcelariu 30-34
013937 București
ROMANIA

Tel.: +40-21-4057500
Fax: +40-21-2331313

www.bosch.com.ro

Termostat dependent de condițiile
atmosferice cu reglare solară

FW 120





Scurte instrucțiuni de utilizare




Instrucțiunile de utiliza-
re se vor pastra in ca-
pacul detasabil al
centralei.

Elemente de comandă


1 Rotiți butonul de selecție  în direcția +:
 Selectați meniu/infotexte în partea superioară sau setați valoarea mai ridicată


Rotiți butonul de selecție  în direcția -:
 Selectați meniu/infotexte în partea inferioară sau setați valoarea mai scăzută


Apăsăți butonul de selecție :
 Deschideți meniul sau confirmați setare/valoare


2 Comutator pentru selecție pentru încălzire:

auto Funcționare în regim automat


 Continuu Comfort


 Continuu Economic


 Continuu Antiîngheț


3 Tasta :
 Pentru a alege următorul timp de comutare și tipul de regim adecvat


 = Comfort


 = Economic


 = Antiîngheț
 pentru încălzirea la ora curentă.

4 Tasta : Pentru a activa imediat prepararea apei calde. Boilerul este încălzit 60 de minute până la temperatura dorită sau modul Comfort este activ timp de 30 de minute la centrala combinată.

5 Tasta : Deschideți/închideți meniul

6 Tasta : afișarea valorilor

7 Tasta : Ștergerea/resetarea valorii

8 Tasta : Cererea planului principal al meniului

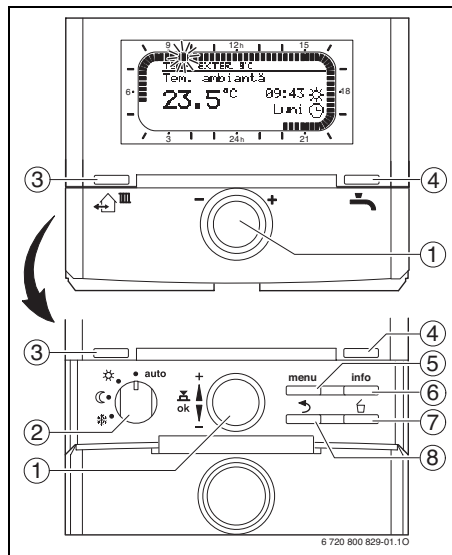







Fig. 1 Afișaj standard

Simboluri


23.5°C Temperatura ambientă curentă (numai la montarea pe perete)


 Segment cu aprindere intermitentă:
 Oră curentă (**09:30** până la **09:45**)


 Segmente pline: Perioadă de timp pentru tipul de regim
 = Comfort din ziua curentă
 (1 segment = 15 min)


 Segmente goale: Perioadă de timp pentru tipul de regim
 = Economic din ziua curentă
 (1 segment = 15 min)


Simboluri


- Niciun segment: Perioadă de timp pentru tipul de regim
 = Antiîngheț din ziua curentă
 (1 segment = 15 min)


 Regim de funcționare Comfort

 Regim de funcționare Economic

 Regim de funcționare Antiîngheț

 Funcționare în regim automat


 Tip de regim vacanță


 Regimul arzător ca mesaj





+ Meniu/Texte informative în sus sau valoare mai mare


- Meniu/Texte informative în jos sau valoare mai mică

ok Deschidere meniu, setare/confirmare valoare

 Acces la nivelul superior din meniu

 Ștergere/Resetare valoare

 Presetarea timpului de comutare și a regimului corespunzător
 = Comfort
 = Economic
 = Antiîngheț
 pentru încălzirea la ora curentă.

 Activarea imediată a preparării apei calde. Boilerul este încălzit 60 de minute până la temperatura dorită sau modul Comfort este activ timp de 30 de minute la centrala cu ACM inst.